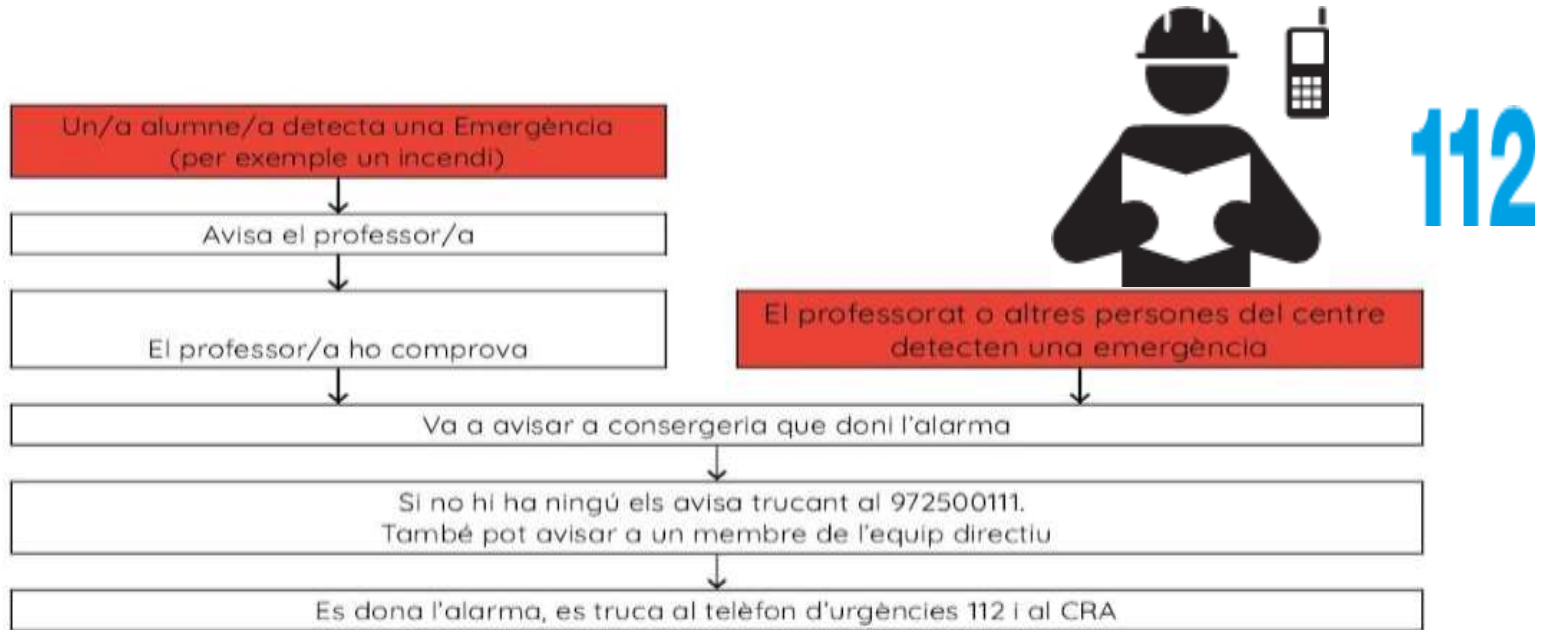


SIMULACRE 23-24



PROTOCOLS D'AVÍS



Avisem mitjançant un **timbre i una gravació de veu en off** que diu: “**avis d'emergència, cal evacuar l'edifici utilitzant la sortida d'emergència més propera, no us entretingueu**”.

PROCEDIMENT D'EVACUACIÓ

- * Evacuarem les PLANTES de forma progressiva, començant per les plantes inferiors.
- * Evacuarem les AULES també de forma progressiva, començant per les aules més properes a la sortida o escala d'emergència.
- * Haurem de seguir la senyalització establerta per cada via d'evacuació.
- * **NO** es podrà utilitzar l'ascensor.
- * Lesionats, els últims.
- * **NO** ens mourem del punt de trobada fins que es doni l'avís del final de l'evacuació.
- * Tots/es serem comptats al punt de trobada per les persones responsables i es donarà conformitat a l'equip directiu.

FUNCIONS I RESPONSABILITATS DEL PROFESSORAT

- Mirem el plànol que tenim a l'aula que ens informa com dur a terme l'evacuació.
- Mirem si som responsables de zona.
- Complir les instruccions del responsable de zona.
- Comptar a l'alumnat que hi ha a classe.
- Tancar les portes i les finestres de l'aula, abans d'evacuar-la.
- Mantenir els alumnes en ordre i controlar que segueixin les seves instruccions, de manera que es faci una evacuació ordenada.

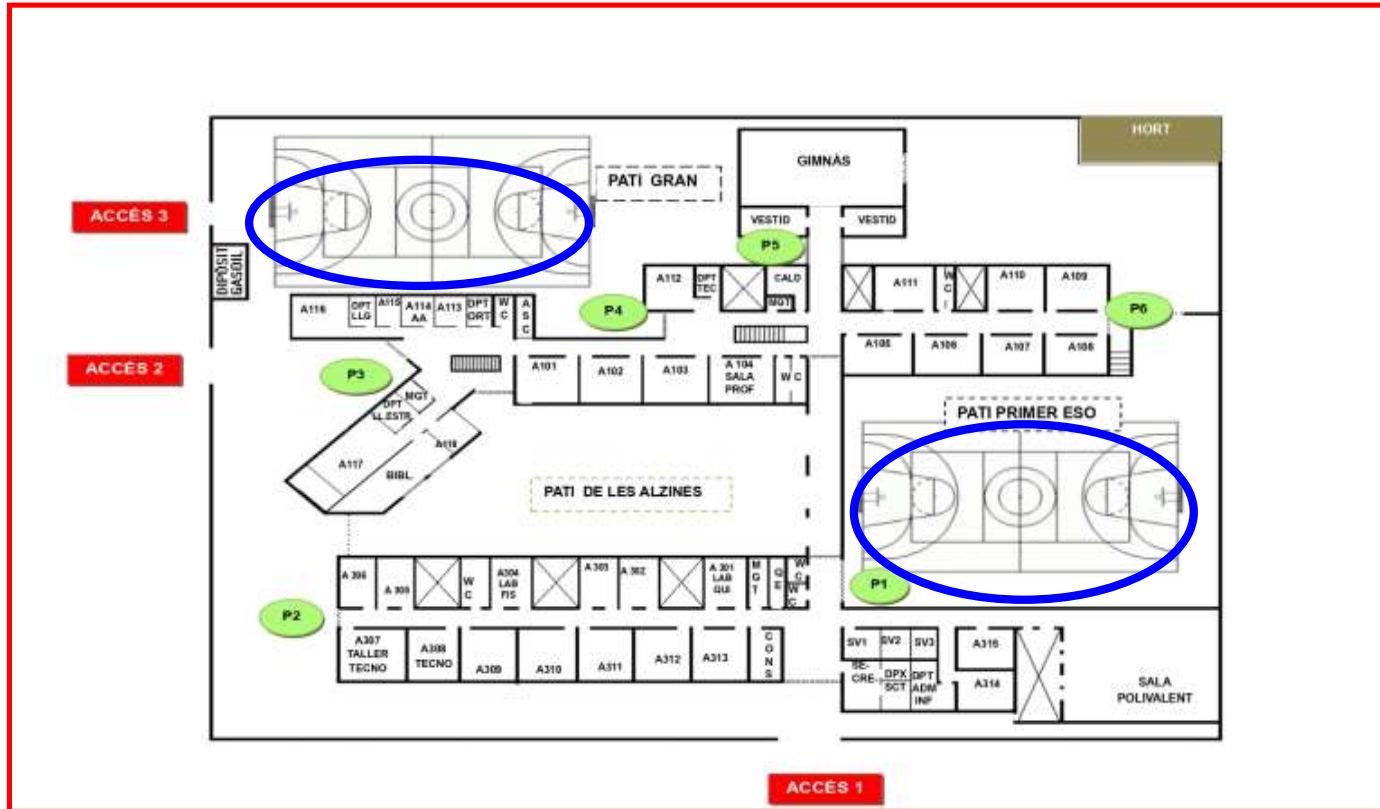
FUNCIONS I RESPONSABILITATS DEL PROFESSORAT

- Rebre i fer el recompte dels alumnes al punt de concentració.
- Si hi ha alguna incidència en relació amb el procediment de l'evacuació o recompte del seu grup, avisaran al responsable de zona.
- Esperem a donar l'ordre de tornar a l'aula a l'alumnat quan rebin l'avís del final de l'evacuació.
- En el cas que hi hagi alumnat amb discapacitat física al seu grup, amb dificultats per evacuar per l'escala d'emergència, el professorat es quedarà amb ell/a, i serà desplaçat a un sector segur de la planta i al costat d'una finestra; o bé al costat de l'escala d'emergència. Delegarà les seves funcions al professor/a de l'aula més propera. Avisarà de la seva situació al responsable de zona.

FUNCIONS I RESPONSABILITATS DE L'ALUMNAT

- No us heu de moure, fins que ho indiqui el professor/a de l'aula.
- El delegat/da i sotsdelegat/da seran els últims a sortir de la seva aula, deixant les finestres, la llum i la porta tancades.
- Haureu de deixar els objectes personals i evacuar l'aula amb tranquil·litat; de pressa, però sense córrer, sense tornar mai enrere.
- Haureu de posar-se en fila índia, darrere del professor/a, que farà de guia.

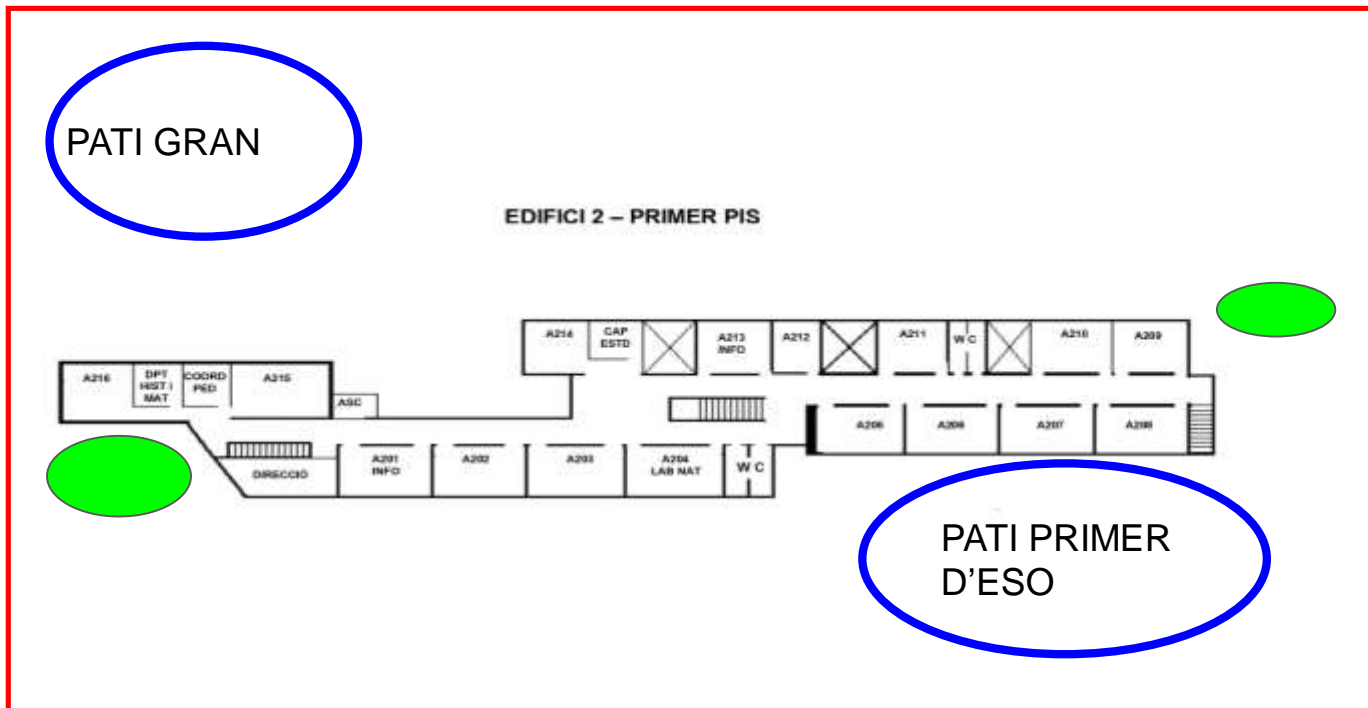
- Haureu d'anar a la vostra aula si quan sona l'alarma sou fora de classe, a la vostra planta.
- Haureu d'anar a l'aula més pròxima i incorporar-se a un grup si quan sona l'alarma sou en una planta que no és la vostra; quan arribin al punt de concentració, haureu de buscar el grup de la vostra classe.
- En el punt de concentració, heu de formar una fila al mig de la pista, **mai al costat de la sortida d'emergència**, per a què el vostre professor/a faci el recompte. Us esperareu a que us avisin del final de l'evacuació per poder tornar a classe.

SORTIDES D'EMERGÈNCIA I PUNTS DE CONCENTRACIÓ EDIFICI 2


PUNTS DE
CONCENTRACIÓ

sortida

SORTIDES D'EMERGÈNCIA I PUNTS DE CONCENTRACIÓ EDIFICI 2.PRIMER PIS



PATI GRAN

EDIFICI 2 – PRIMER PIS

PUNTS DE
CONCENTRACIÓ

sortida

PATI PRIMER
D'ESO

Plànols d'evacuació [edifici 1](#)

Plànols d'evacuació [edifici 2](#)

Plànols d'evacuació [edifici 2.primers pis](#)